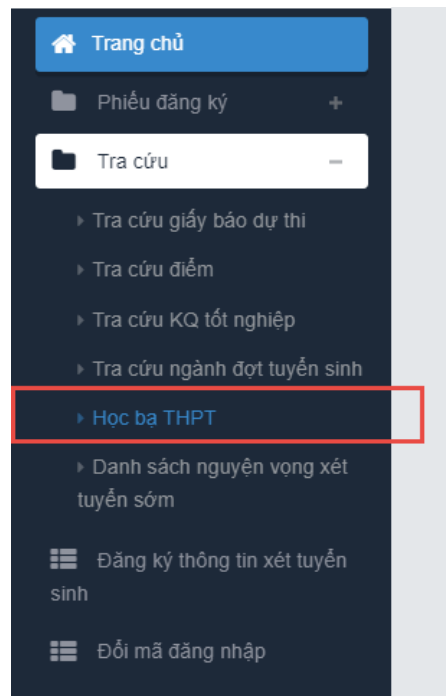


1.1 Xem và báo sai sót thông tin học bạ - Thí sinh

Thí sinh có thể xem và báo sai sót thông tin học bạ (nếu có) như sau:

Bước 1: Thí sinh vào chức năng Học bạ THPT từ menu Tra cứu:



Bước 2: Nhấn nút Báo sai sót nếu thấy sai thông tin

THÔNG TIN HỌC BẠ

Họ tên: NGUYỄN VĂN A Mã định danh công dân: Ngày sinh: 20/02/2002

1. Lớp:	Lớp 10			
2. Điểm tổng kết:	Học kỳ I:	Học kỳ II:	Cả năm:	
3. Học lực:	Học kỳ I: [Lựa chọn]	Học kỳ II: [Lựa chọn]	Cả năm: [Lựa chọn]	
4. Hạnh kiểm:	Học kỳ I: [Lựa chọn]	Học kỳ II: [Lựa chọn]	Cả năm: [Lựa chọn]	
2. Toán:	Học kỳ I:	Học kỳ II:	Cả năm:	
6. Ngữ văn:	Học kỳ I:	Học kỳ II:	Cả năm:	
7. Vật lí:	Học kỳ I:	Học kỳ II:	Cả năm:	
8. Hóa học:	Học kỳ I:	Học kỳ II:	Cả năm:	
9. Sinh học:	Học kỳ I:	Học kỳ II:	Cả năm:	
10. Lịch sử:	Học kỳ I:	Học kỳ II:	Cả năm:	
11. Địa lí:	Học kỳ I:	Học kỳ II:	Cả năm:	
12. Giáo dục công dân:	Học kỳ I:	Học kỳ II:	Cả năm:	
13. Ngoại ngữ:	Môn ngoại ngữ: [Lựa chọn]	Học kỳ I:	Học kỳ II:	Cả năm:

BÁO SAI SÓT Nhấn nút

HOTLINE : 1800 8000 nhánh số 2

Bước 3: Trên màn hình Báo sai sót, nhập nội dung bị sai và nhấn nút Gửi phản ánh.

Báo sai sót

Thí sinh nhập thông tin sai sót về điểm học bạ vào mục dưới đây:

VD: Sai thông tin điểm môn Toán học kì 1 lớp 12, môn Văn cuối năm lớp 11

1. Nhập nội dung thông tin sai sót

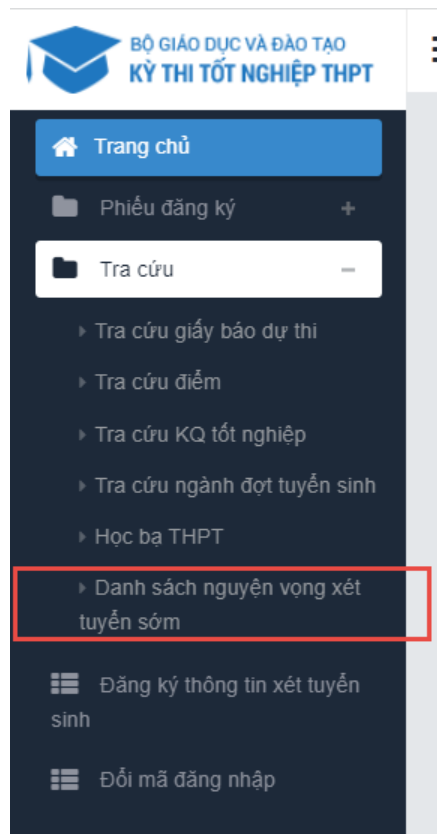
2. Nhấn nút Gửi phản ánh

Gửi phản ánh

1.2 Xem danh sách trúng tuyển sớm – Thí sinh

Các trường Đại học có thể sẽ xét tuyển sớm đối với một vài phương thức xét tuyển và sẽ đưa danh sách thí sinh trúng tuyển sớm lên trên hệ thống. Thí sinh có thể xem các nguyện vọng trúng tuyển sớm và sau đó nhập nguyện vọng này cùng với các nguyện vọng khác để thực hiện lọc ảo theo quy định của Bộ GD&ĐT.

Bước 1: Thí sinh chọn chức năng **Danh sách nguyện vọng xét tuyển sớm** từ menu **Tra cứu**:



Bước 2: Xem danh sách các nguyện vọng xét tuyển sớm

Danh sách nguyện vọng xét tuyển sớm

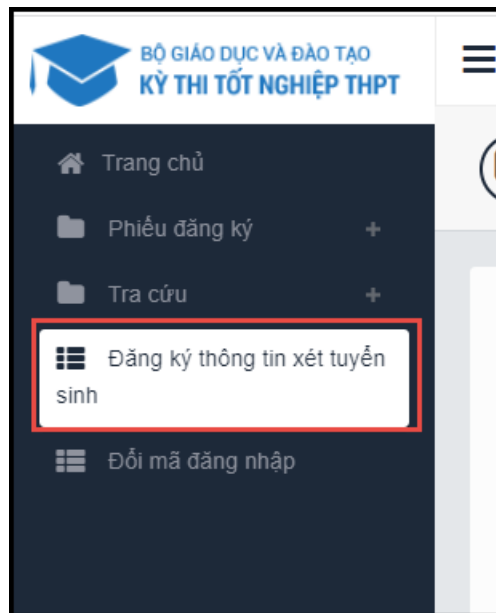
Mã trường: Mã ngành:

Lưu ý: Dưới đây là danh sách các nguyện vọng trúng tuyển đã được các trường Đại học, cao đẳng xét tuyển sớm. Thí sinh xem và sau đó vào đăng ký lại nguyện vọng để xét tuyển cùng đợt với các nguyện vọng khác theo quy chế.

STT	Họ tên	Số CMND	Ngày sinh	Giới tính	Mã trường	Tên trường	Mã ngành	Tên ngành	Mã tổ hợp	Tên tổ hợp	Phương thức xét tuyển
1	NGUYỄN VĂN B	151880098	02/02/2004	Nam	AA1	Trường	0987655	Quản lý	A00	Toán, Vật lí, Hóa học	Xét kết quả thi tốt nghiệp THPT/THPTQG

1.3 Nhập thông tin ưu tiên – Thí sinh

Bước 1: Chọn chức năng Đăng ký thông tin xét tuyển sinh



Bước 2: Nhập các thông tin và file minh chứng. Sau đó nhấn nút Lưu thông tin

1. Đối tượng ưu tiên tuyển sinh:

2. Khu vực tuyển sinh:(*)

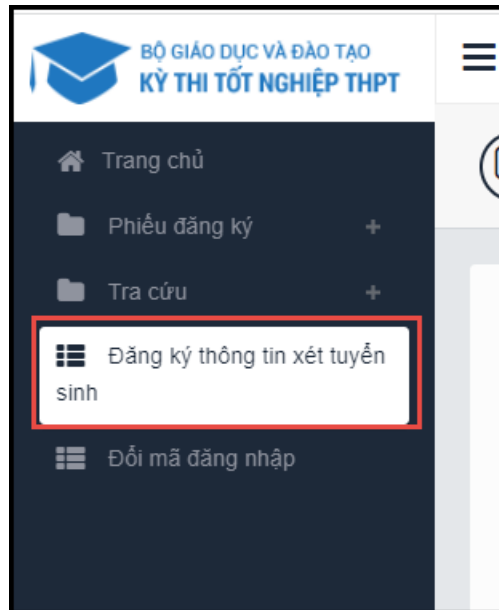
3. Năm tốt nghiệp THPT hoặc tương đương:(*) 1. Nhập các thông tin

4. Đối với thí sinh dự thi để xét liên thông lên ĐH, CĐ Đã tốt nghiệp TC Đã tốt nghiệp CD Đã tốt nghiệp đại học

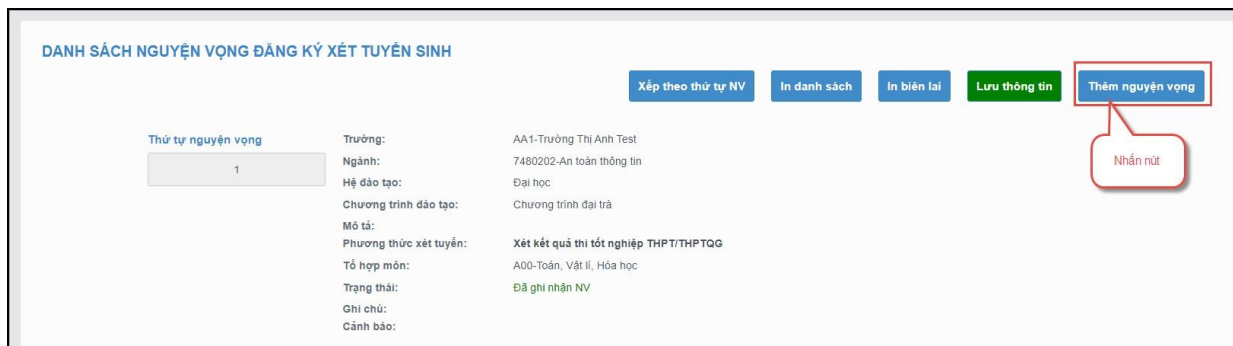
2. Nhấn nút Lưu thông tin

1.4 Nhập thông tin nguyện vọng – Thí sinh

Bước 1: Chọn chức năng Đăng ký thông tin xét tuyển sinh



Bước 2: Trên màn hình **Danh sách nguyện vọng đăng ký xét tuyển** nhấn nút **Thêm nguyện vọng**



Bước 3: Chọn các thông tin nguyện vọng và nhấn nút Chọn

Nội dung thêm mới

Thứ tự NV: 1. Nhập các thông tin

Trường:

Ngành:

Hệ đào tạo: **Đại học**
Chương trình đào tạo: **Chương trình đại trà**
Mô tả:

Phương thức xét tuyển:

Tổ hợp môn:

2. Nhấn nút Chọn

Bước 4: Nhấn nút **Lưu thông tin** trên màn hình Danh sách nguyện vọng


DANH SÁCH NGUYỆN VỌNG ĐĂNG KÝ XÉT TUYỂN SINH

Thứ tự nguyện vọng:

Trường: AA1-Trường Thi Anh Test
Ngành: 7480202-An toàn thông tin
Hệ đào tạo: Đại học
Chương trình đào tạo: Chương trình đại trà
Mô tả:
Phương thức xét tuyển: Xét kết quả thi tốt nghiệp THPT/THPTQG
Tổ hợp môn: A00-Toán, Vật lí, Hóa học
Trạng thái: Đã ghi nhận NV
Ghi chú:
Cảnh báo:

Nhấn nút

Bước 5: Thí sinh soạn tin nhắn lấy mã OTP theo hướng dẫn, sau đó nhập mã xác thực và nhấn nút **Xác nhận đăng ký**

 Thông tin đăng ký nguyện vọng của thí sinh

XÁC NHẬN ĐĂNG KÝ

Thí sinh sử dụng đúng số điện thoại (**0989587611**) đã điền trong phiếu đăng ký dự thi và nhắn tin theo cú pháp **TSO <số báo danh> gửi 6058 (1000đ/tin nhắn)** để nhận mã xác thực. Mã xác thực sẽ hết hiệu lực sau **30 phút** kể từ khi nhận được tin nhắn.
Ví dụ: **TSO 01000001 gửi 6058**

Nhập mã xác thực:

1. Nhập mã xác thực

2. Nhấn nút Xác nhận đăng ký



DANH SÁCH NGUYỆN VỌNG ĐÃ ĐĂNG KÝ

<p>Thứ tự nguyện vọng</p> <div style="border: 1px solid #ccc; padding: 2px; width: 40px; text-align: center; margin: 5px auto;">1</div>	<p>Trường: AA1-Trường</p> <p>Ngành: 7480202-An toàn thông tin</p> <p>Hệ đào tạo: Đại học</p> <p>Chương trình đào tạo: Chương trình đại trà</p> <p>Mô tả:</p> <p>Phương thức xét tuyển: Xét kết quả thi tốt nghiệp THPT/THPTQG</p> <p>Tổ hợp môn: A00-Toán, Vật lí, Hóa học</p> <p>Trạng thái: Đã ghi nhận NV</p> <p>Ghi chú:</p> <p>Cảnh báo:</p>
--	---

Bước 6: Để thực hiện thanh toán số tiền nguyện vọng, thí sinh nhấn nút **Thanh toán**

DANH SÁCH NGUYỆN VỌNG ĐĂNG KÝ XÉT TUYỂN SINH

<p>Thứ tự nguyện vọng</p> <div style="border: 1px solid #ccc; padding: 2px; width: 40px; text-align: center; margin: 5px auto;">1</div>	<p>Trường: AA1-Trường THPT Anh Test</p> <p>Ngành: 7480202-An toàn thông tin</p> <p>Hệ đào tạo: Đại học</p> <p>Chương trình đào tạo: Chương trình đại trà</p> <p>Mô tả:</p> <p>Phương thức xét tuyển: Xét kết quả thi tốt nghiệp THPT/THPTQG</p> <p>Tổ hợp môn: A00-Toán, Vật lí, Hóa học</p> <p>Trạng thái: Đã ghi nhận NV - NV chưa được thanh toán</p> <p>Ghi chú:</p> <p>Cảnh báo:</p>
--	---

↕

Nhấn nút

Bước 7: Trên màn hình xác nhận thanh toán, thí sinh đọc nội dung và nhấn nút **Xác nhận thanh toán**

XÁC NHẬN THANH TOÁN

Tổng số nguyện vọng đăng ký: 3
SLNV không thu lệ phí: 1
SLNV phải thanh toán lệ phí khi ĐKXT: 2
Phương thức thanh toán: Cổng thanh toán QG

Tổng số tiền phải thanh toán: **40000 VNĐ**

⚠️ Nếu giao dịch đã bị trừ tiền trong tài khoản thì vui lòng không nhấn vào nút Thanh toán lại, kể cả trong trường hợp chưa nhận được thông báo thành công hoặc chưa nhận được biên lai. Mọi giao dịch phát sinh do cố ý đều tự chịu trách nhiệm, Hệ thống Thi Tốt Nghiệp THPT sẽ không tiếp nhận xử lý.


Nhấn nút Xác nhận thanh toán Quay lại

DANH SÁCH NGUYỆN VỌNG ĐÃ ĐĂNG KÝ

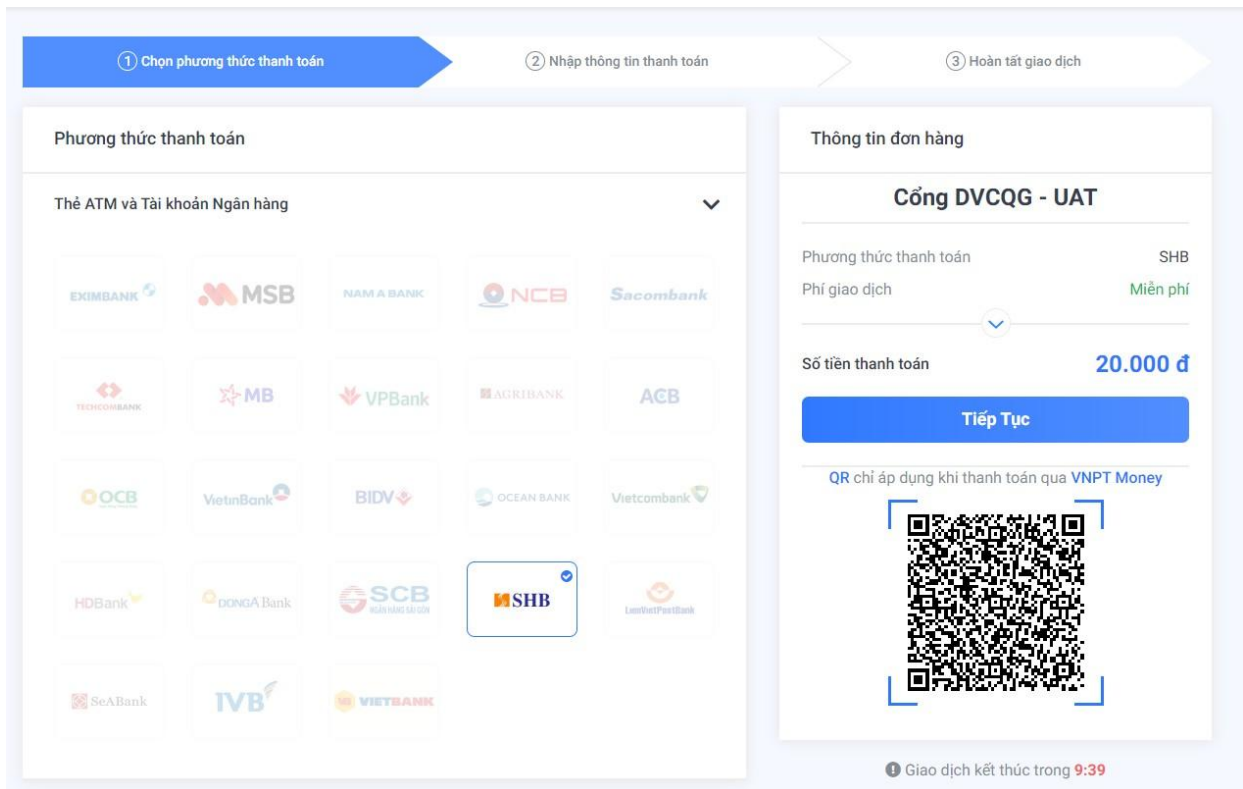
Thứ tự nguyện vọng	Trường:	AA1-Trường
1	Ngành:	7480202-An toàn thông tin
	Hệ đào tạo:	Đại học
	Chương trình đào tạo:	Chương trình đại trà
	Mô tả:	
	Phương thức xét tuyển:	Xét kết quả thi tốt nghiệp THPT/THPTQG
	Tổ hợp môn:	A00-Toán, Vật lí, Hóa học
	Trạng thái:	Đã ghi nhận NV - NV chưa được thanh toán

Sau đó thí sinh nhấn nút Đồng ý để thực hiện thanh toán

Bước 8: Thí sinh chọn các ngân hàng và thực hiện Thanh toán



Bước 9: Nhấn nút Tiếp tục




Bước 10: Nhập thông tin số thẻ và nhấn nút Thanh toán

1 Chọn phương thức thanh toán

2 **Nhập thông tin thanh toán**

3 Hoàn tất giao dịch

Thông tin Tài khoản/ Thẻ nội địa



Ngân hàng TMCP Sài Gòn - Hà Nội (SHB)

Hình thức thanh toán

Thẻ ngân hàng

Số thẻ

Số thẻ (Tối đa 19 ký tự số)

Thanh Toán

Áp dụng tiêu chuẩn bảo mật PCI DSS & Geotrust SSL. VNPT Money cam kết không lưu thẻ của bạn.

Thông tin đơn hàng

Cổng DVCQG - UAT

Phương thức thanh toán SHB

Phí giao dịch **Miễn phí**

Số tiền thanh toán **20.000 đ**